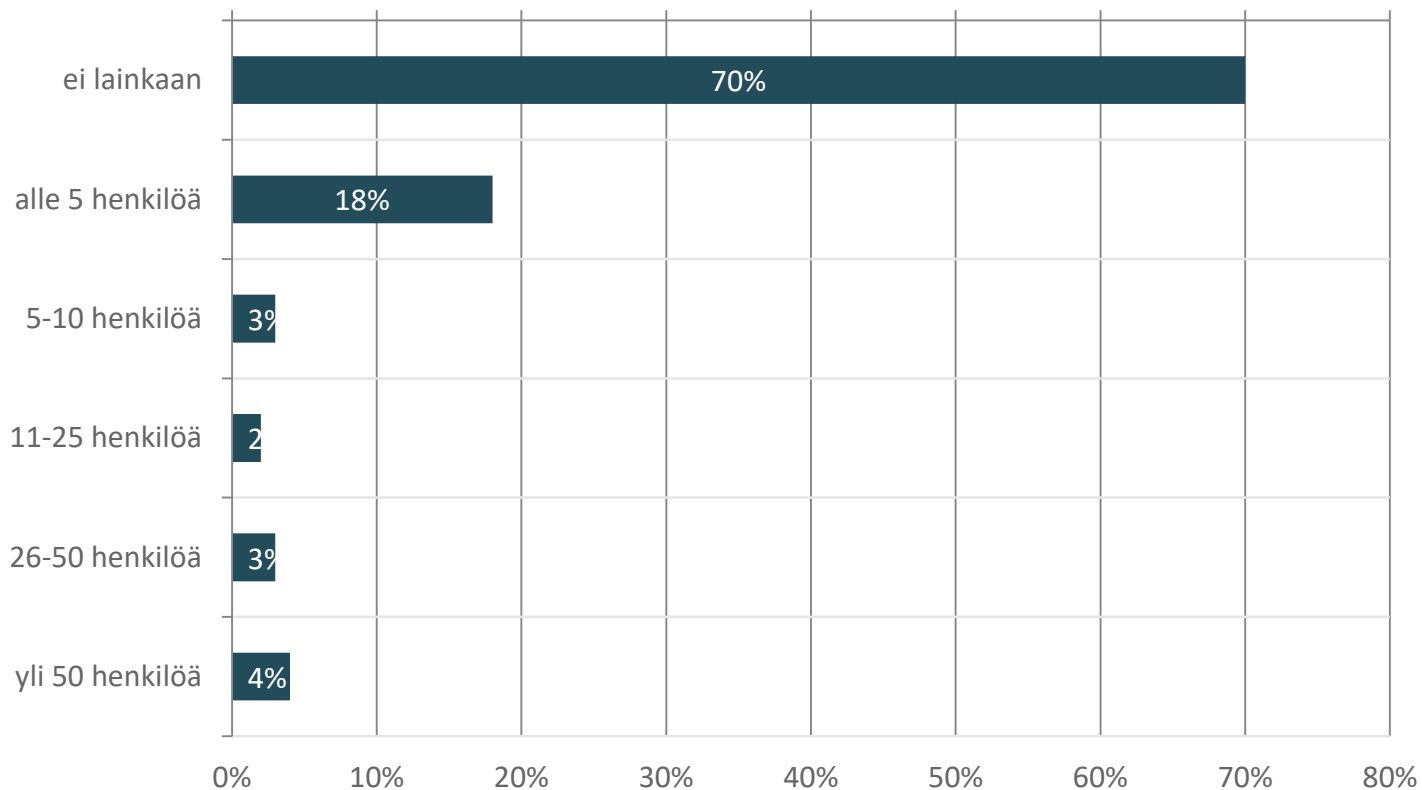


Kysely koronaepidemian vaikutuksista yhdistyksille

Kyselyyn vastasi yhteensä 68 yhdistystä Päijät-Hämeestä

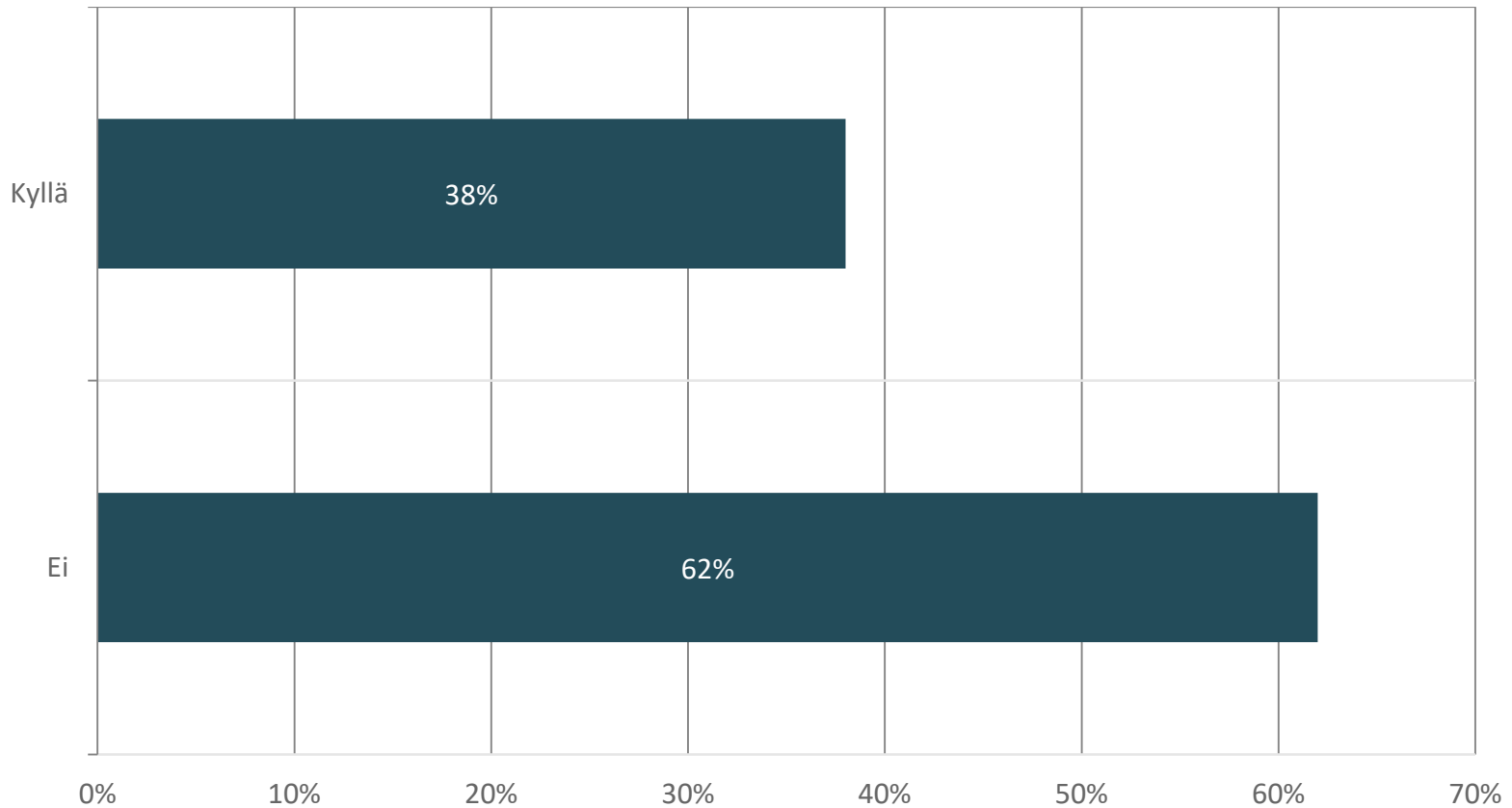
Kysely toteutettiin 22.4.-6.5.2020

1. Paljonko yhdistyksessänne on palkattua työvoimaa?



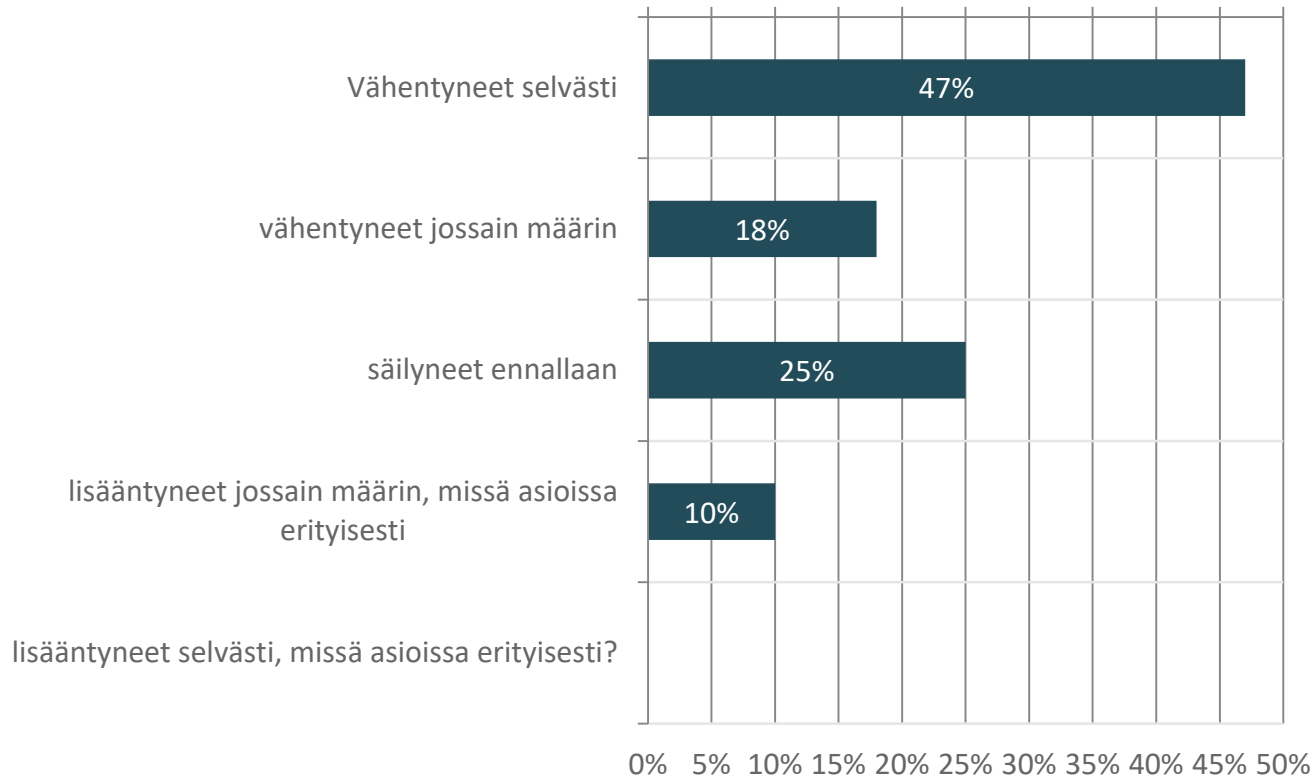
	n	Prosentti
ei lainkaan	47	70,15%
alle 5 henkilöä	12	17,91%
5-10 henkilöä	2	2,98%
11-25 henkilöä	1	1,49%
26-50 henkilöä	2	2,99%
yli 50 henkilöä	3	4,48%

2. Tuottaako yhdistyksenne maksullisia palveluja suoraan tai omistamansa yhtiön palvelujen muodossa?



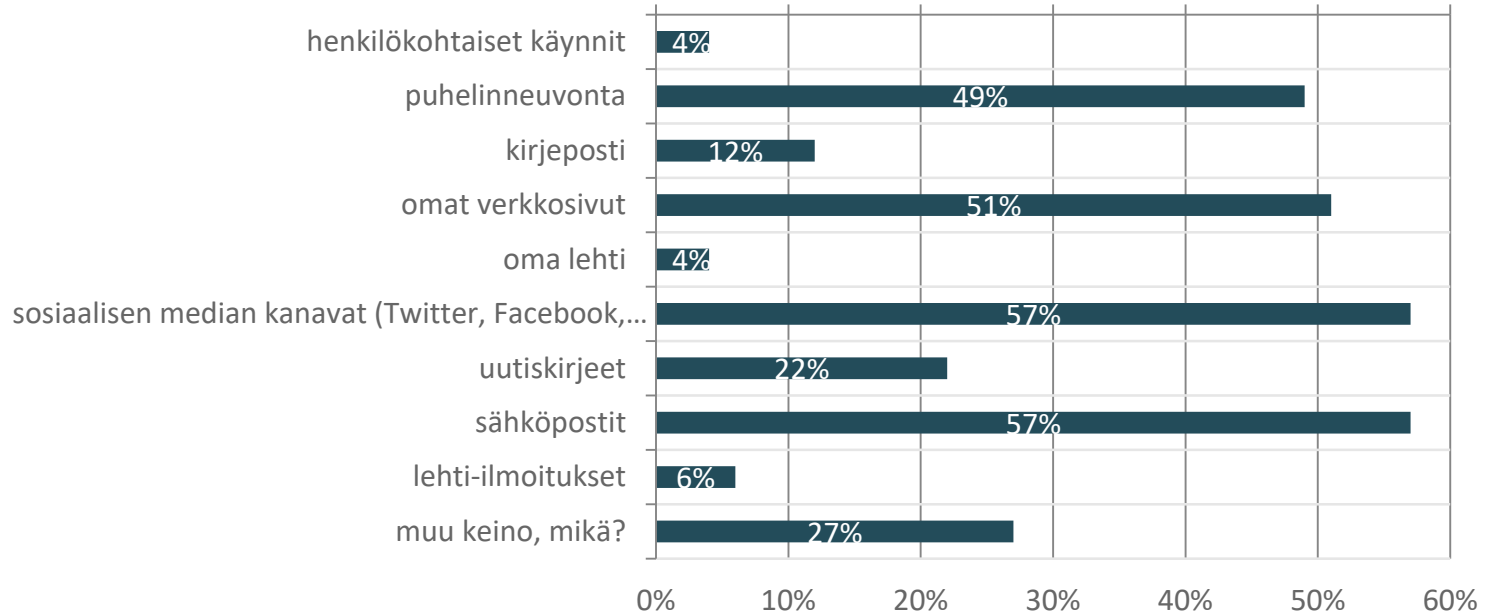
	n	Prosentti
Kyllä	26	38,24%
Ei	42	61,76%

3. Miten koronaepidemia näkyy yhdistykseenne tulevien yhteydenottojen määrässä?



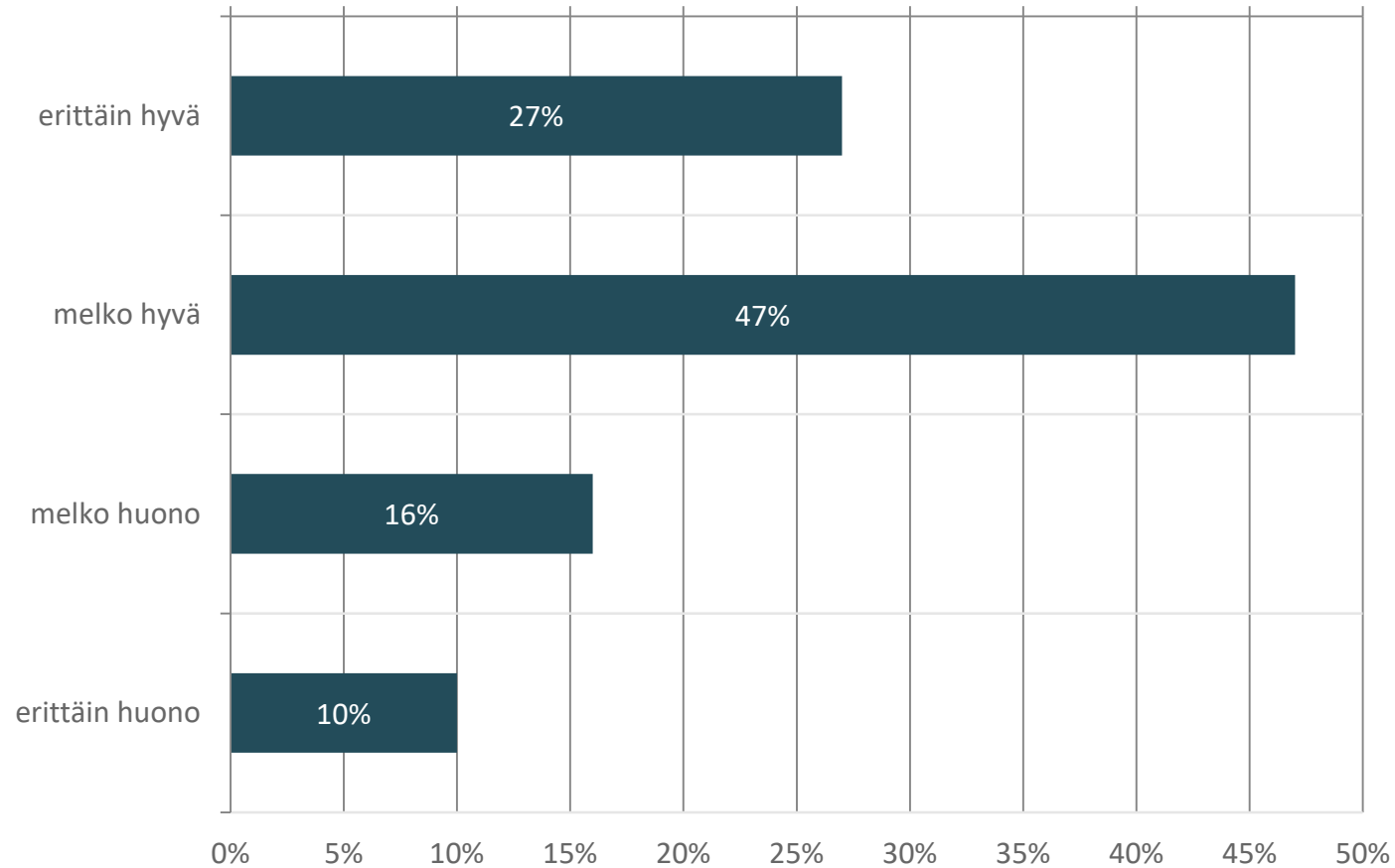
	n	Prosentti
Vähentyneet selvästi	32	47,06%
vähentyneet jossain määrin	12	17,65%
säilyneet ennallaan	17	25%
lisääntyneet jossain määrin, missä asioissa erityisesti	7	10,29%
lisääntyneet selvästi, missä asioissa erityisesti?	0	0%

4. Onko yhdistyksenne ottanut käyttöön uusia viestintämuotoja kohderyhmän tavoittamiseksi?



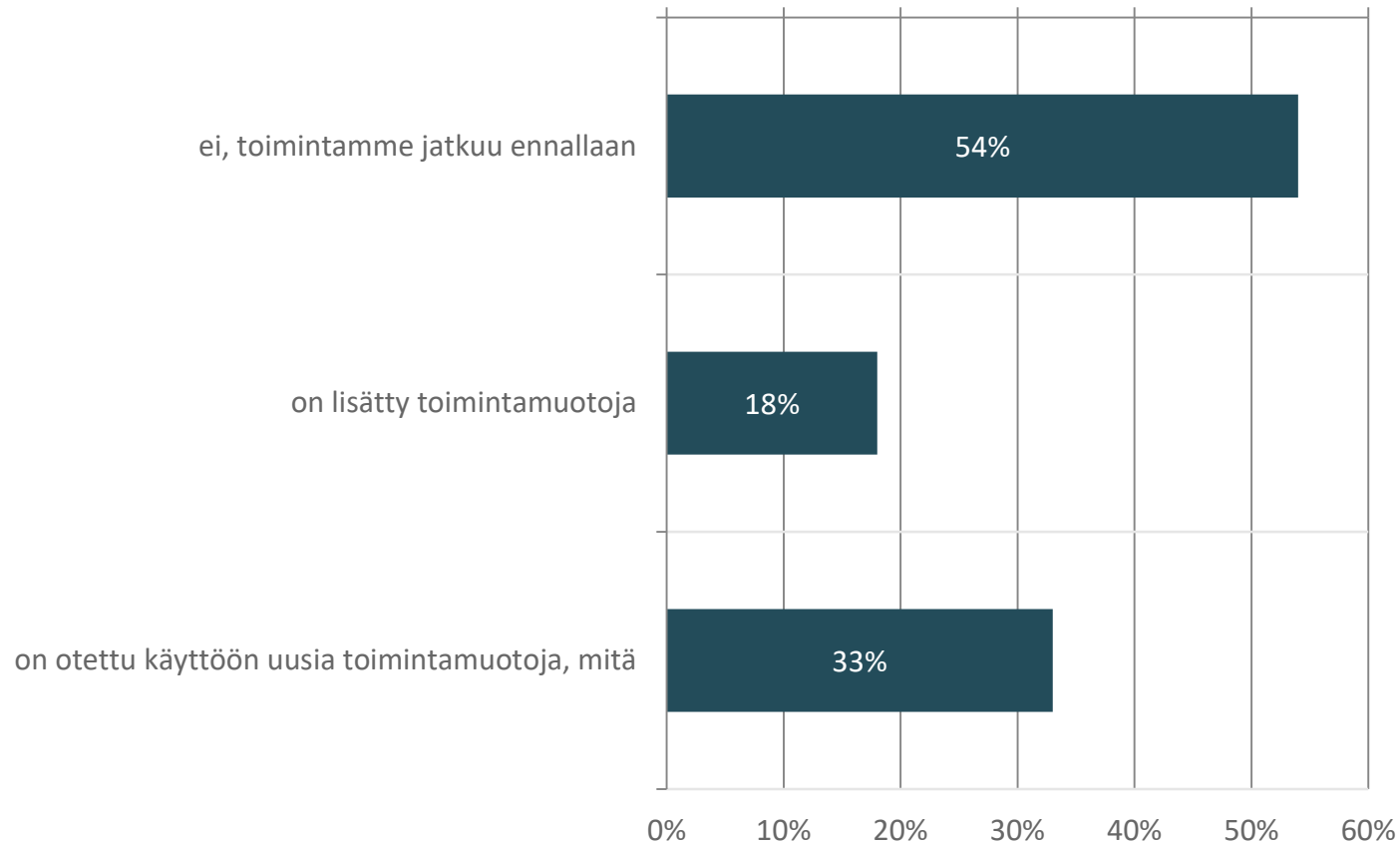
	n	Prosentti
henkilökohtaiset käynnit	2	4,08%
puhelinneuvonta	24	48,98%
kirjeposti	6	12,24%
omat verkkosivut	25	51,02%
oma lehti	2	4,08%
sosiaalisen median kanavat	28	57,14%
uutiskirjeet	11	22,45%
sähköpostit	28	57,14%
lehti-ilmoitukset	3	6,12%
muu keino, mikä?	13	26,53%

5. Millaiseksi arvioit yhdistyksenne valmiuden reagoida koronaepidemian aiheuttamaan tilanteeseen?



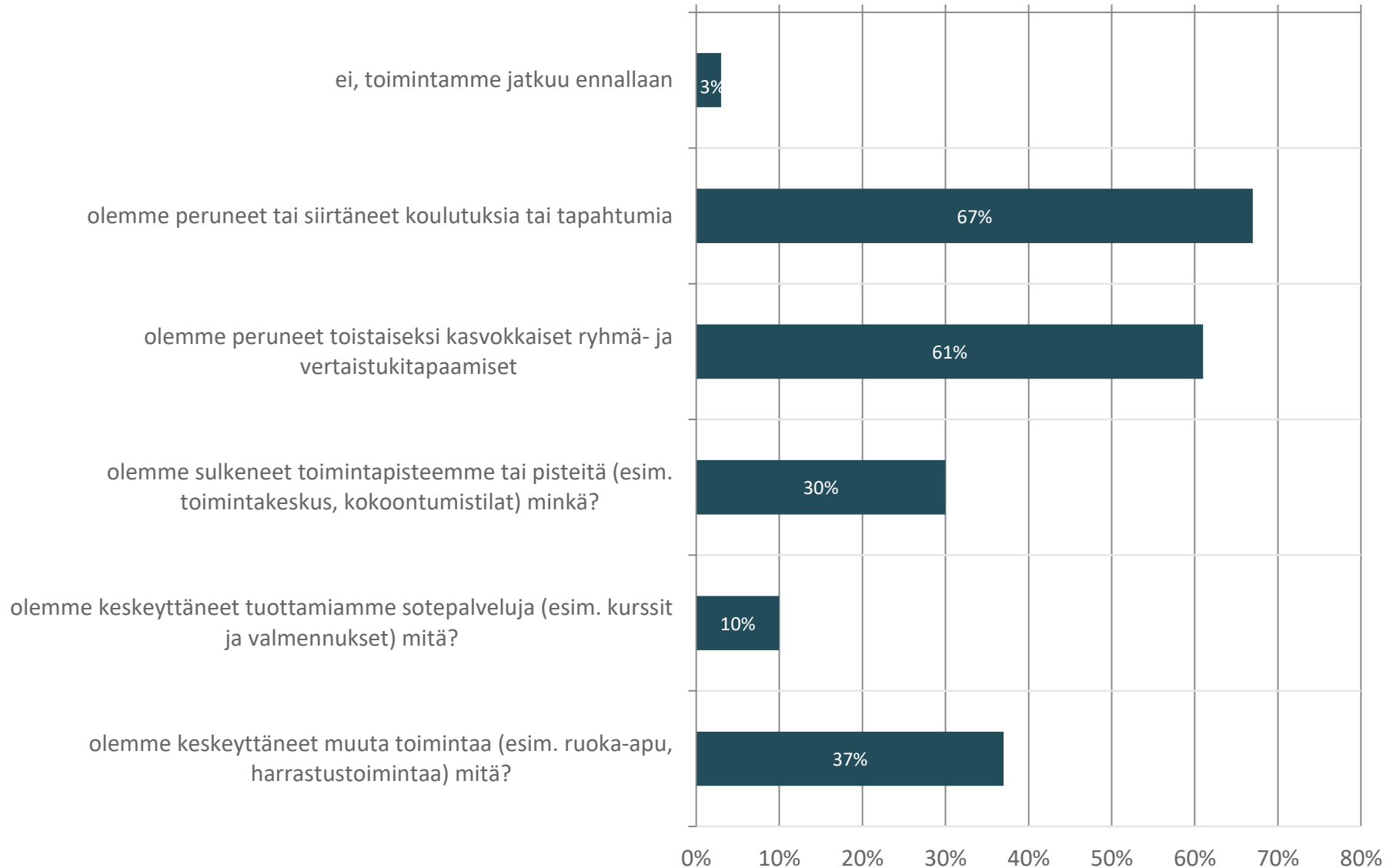
	n	Prosentti
erittäin hyvä	18	26,47%
melko hyvä	32	47,06%
melko huono	11	16,18%
erittäin huono	7	10,29%

6. Onko yhdistyksenne nykyistä toimintaa lisätty tai käynnistetty kokonaan uusia toimintamuotoja koronatilanteen vuoksi?

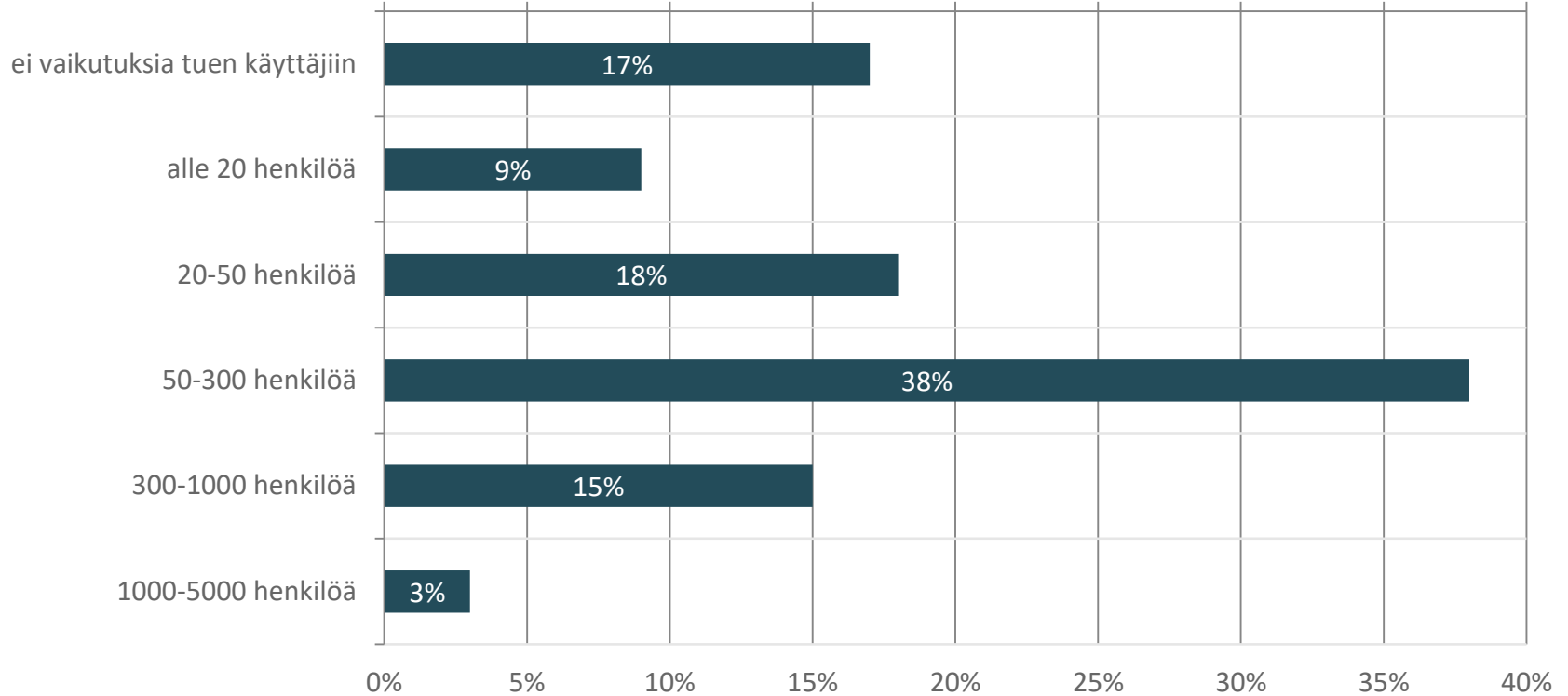


	n	Prosentti
ei, toimintamme jatkuu ennallaan	31	54,39%
on lisätty toimintamuotoja	10	17,54%
on otettu käyttöön uusia toimintamuotoja, mitä	19	33,33%

7. Onko yhdistyksenne toimintaa keskeytetty, peruttu tai siirretty myöhempään ajankohtaan?

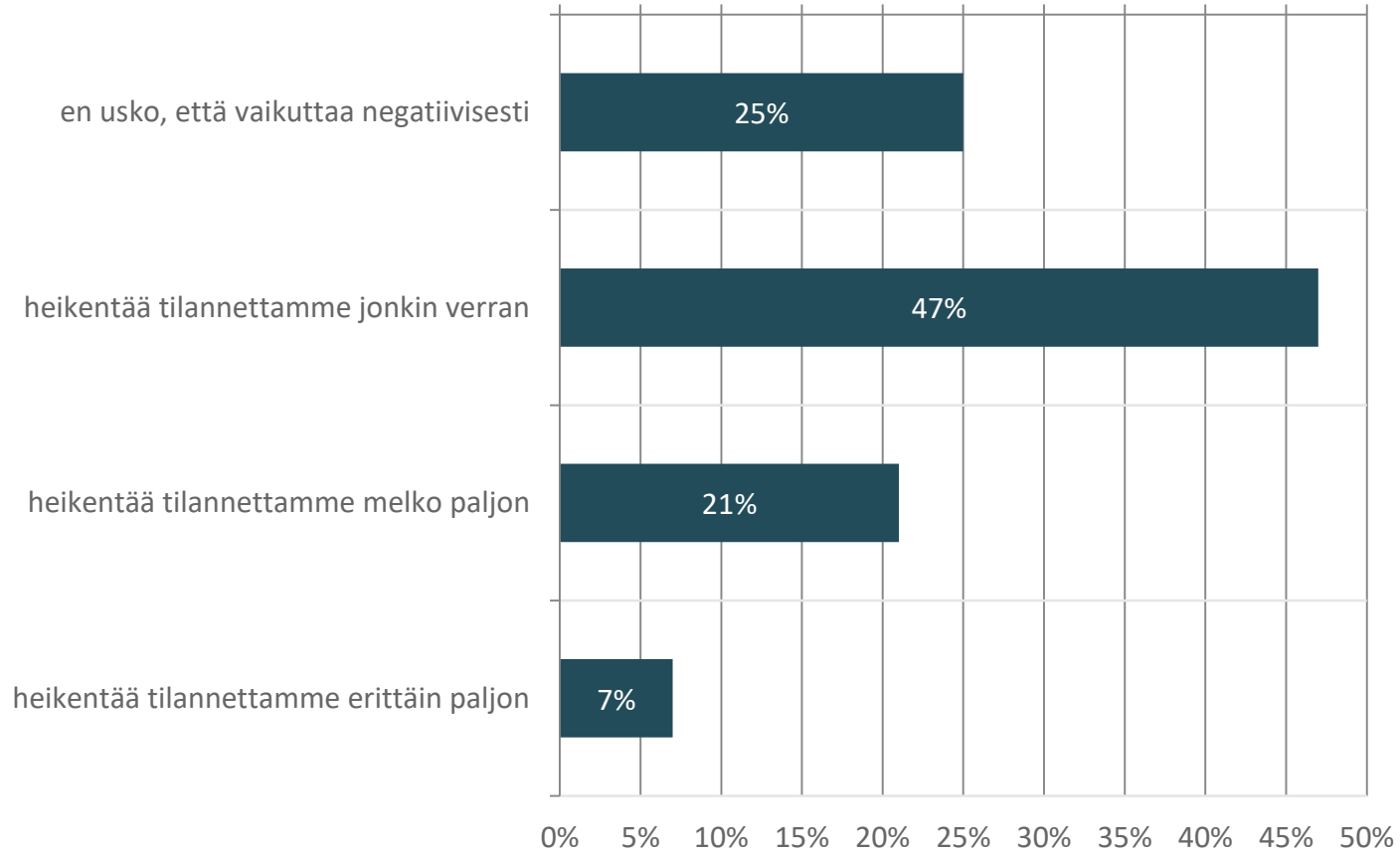


8. Kuinka monta toimintamuodon käyttäjää tai tuen saajaa toiminnan keskeyttäminen ja/tai toimintapisteiden sulkeminen koskee arviosi mukaan?



	n	Prosentti
ei vaikutuksia tuen käyttäjiin	11	16,67%
alle 20 henkilöä	6	9,09%
20-50 henkilöä	12	18,18%
50-300 henkilöä	25	37,88%
300-1000 henkilöä	10	15,15%
1000-5000 henkilöä	2	3,03%

9. Miten paljon ennakoit koronaepidemian vaikuttavan yhdistyksenne talouteen?



	n	Prosentti
en usko, että vaikuttaa negatiivisesti	17	25%
heikentää tilannettamme jonkin verran	32	47,06%
heikentää tilannettamme melko paljon	14	20,59%
heikentää tilannettamme erittäin paljon	5	7,35%

10. Kuinka todennäköisenä pidät sitä, että yhdistyksessänne joudutaan lomauttamaan tai irtisanomaan henkilöstöä koronavirustilanteen taloudellisten tai toiminnallisten syiden takia?

	erittäin epätodennäköistä	Jokseenkin epätodennäköistä	ei epätodennäköistä eikä todennäköistä	Jokseenkin todennäköistä	Erittäin todennäköistä	Keskiarvo	Mediaani
Lomautukset	63,46%	3,85%	19,23%	3,85%	9,61%	1,92	1
Irtisanomiset	78,85%	1,92%	15,38%	3,85%	0%	1,44	1